

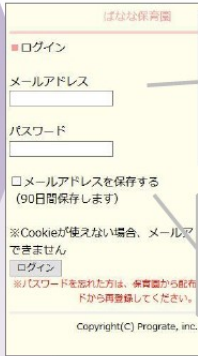


### 3. 保育園からの連絡(伝言板)を確認する

注意:携帯電話のご契約プランによってはデータ量の多い通信を行う時や通信回数が多いと通信料が高額となる場合がありますのでご注意ください。



1.登録したメールアドレスとパスワードをご入力いただきログインしてください。



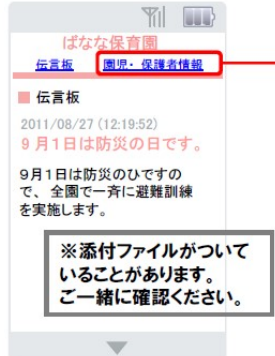
**ポイント**  
メールアドレスは下記の方法で簡単にご入力できる場合がございます。  
1.「自動ボタン」を押す  
2.「マイデータ引用」などを選択  
3.いくつが表示されている中より「メールアドレス」を選択  
メールアドレスが貼付けできます  
※キャリアや携帯端末によってできない場合もございます。

「メールアドレスを保存する」にチェックを入れると、90日間メールアドレスを保存します。その期間中は、パスワードのみご入力すればログインが可能です。  
※Cookieが使えない場合、メールアドレスは保存できません。

2.一覧ページで保育園からの連絡(伝言板)をご確認ください。



3.タイトルをクリックすると、連絡(伝言板)の詳細がご確認いただけます。



4.「園児・保護者情報」より正しく登録されているかご確認いただけます。

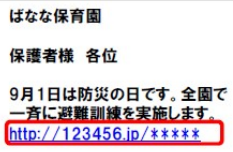


#### お通いの施設



#### 安心伝言板に書きこむ

#### 保護者様へメール送信



※連絡(伝言板)の内容は保護者のご登録いただいたメールアドレスに送信させていただきます。

**ポイント**  
地震などの有事の際は携帯各社のメール遅延のために、リアルタイムでメールが受信できないケースも想定されます。直接、「安心伝言板」にログインして保育園の状況をご確認ください。  
※2011年3月11日に発生した「東日本大震災」の時は固定電話や携帯電話はつながりにくい状況でした。また、携帯各社の携帯メールも大規模な遅延が発生しました。

□□□□ #1

□□: 6 3□ 2026 09:25:08 (□□)

□□: 6 3□ 2026 09:25:08 (□□)